




BÀI 3

TRAO ĐỔI THÔNG TIN TRÊN MẠNG XÃ HỘI





MỞ ĐẦU

Theo em vì sao
có nhiều người
tham gia mạng
xã hội?

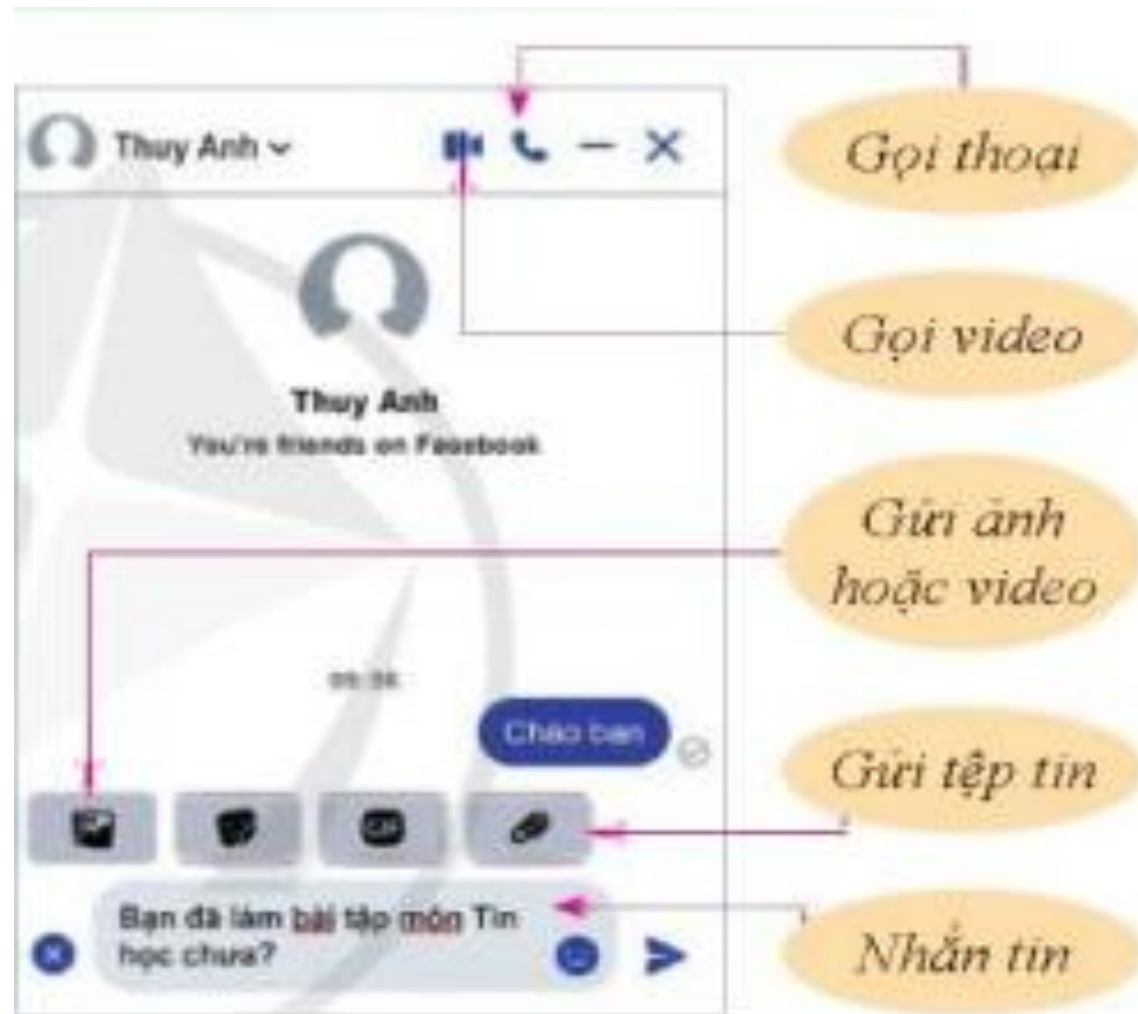




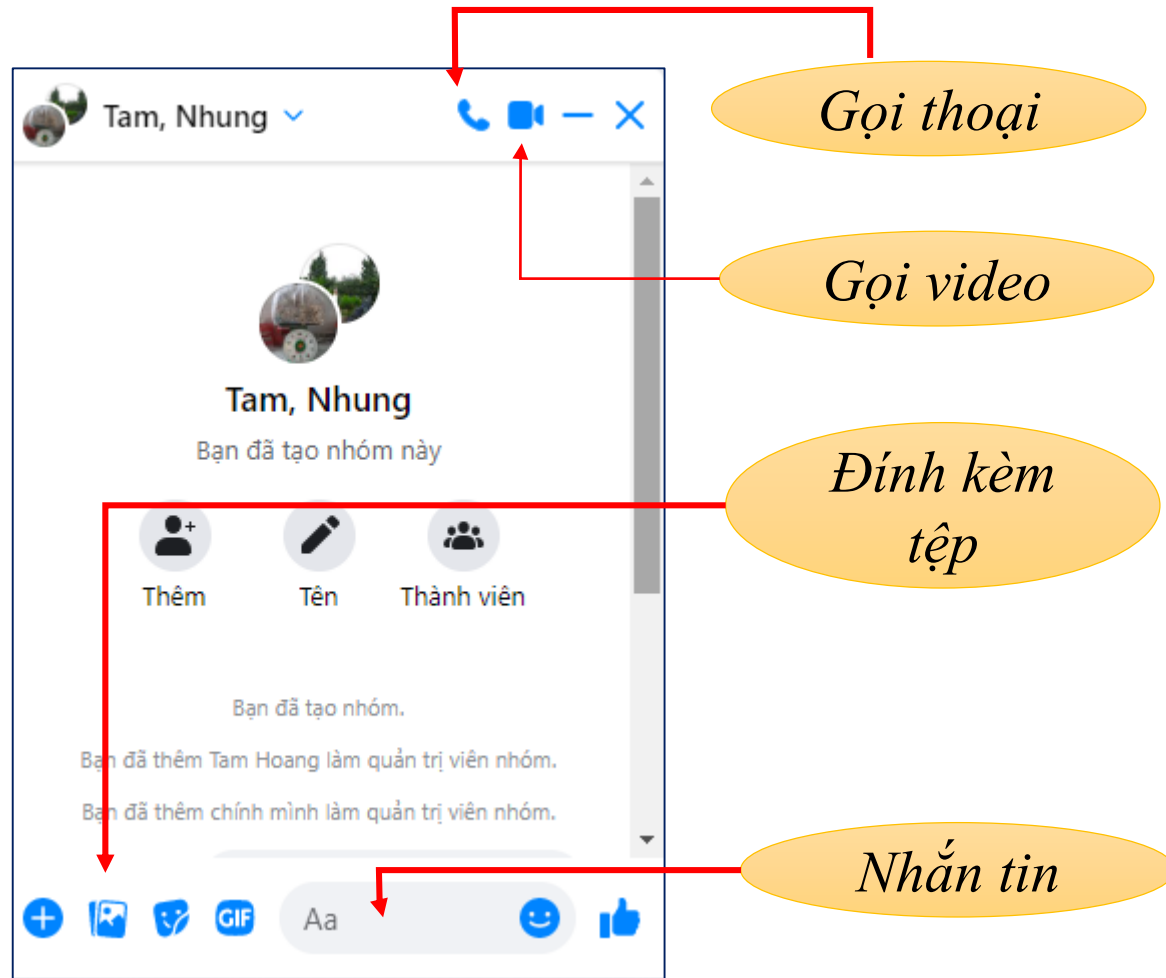
KHÁM PHÁ

1 TRÒ CHUYỆN QUA MESSENGER

- Trò chuyện qua Messenger là một chức năng cơ bản của Facebook



Hình 1. Cửa sổ gửi tin nhắn trên Messenger



HOẠT ĐỘNG 1

Chia lớp thành nhiều nhóm, mỗi nhóm 3 học sinh thực hiện tìm hiểu và thảo luận về chủ đề “Những ảnh hưởng của biến đổi khí hậu đến cuộc sống và môi trường. Em đã làm gì để chống lại biến đổi khí hậu?”



KHÁM PHÁ

2 THỰC HÀNH TRAO ĐỔI VÀ CHIA SẺ THÔNG TIN TRONG NHÓM Ở FACEBOOK

Hướng dẫn

Bước 1. Mở website <https://www.facebook.com> và đăng nhập tài khoản cá nhân



KHÁM PHÁ

2 THỰC HÀNH TRAO ĐỔI VÀ CHIA SẺ THÔNG TIN TRONG NHÓM Ở FACEBOOK

Bước 2. Tạo nhóm trên Facebook để trao đổi với các thành viên trong nhóm:

- Tại cửa sổ trang Facebook cá nhân, nháy chuột vào + (ở phía trên cửa sổ) và chọn Group (hình 2)

- Chọn và điền các thông tin vào cột bên trái cửa sổ Create group (hình 3)

+ Nhập tên nhóm vào ô Group name

+ Chọn nhóm công khai (Public) hoặc riêng tư (Private) tại ô Choose privacy

+ Mời thành viên tham gia nhóm: nháy chuột vào ô Invite friends, gõ tên tài khoản Facebook hoặc địa chỉ email của thành viên

+ Chọn Create



Tạo

Nhóm

*Hình 2. Bảng
chọn tạo các
thành phần
trên Facebook*

Bước 3. Đưa nội dung thông tin cần trao đổi

The image shows a mobile application interface for creating a group. At the top, it says "Groups - Create group" and "Create group". Below this, the user's name "Thuy Anh Admin" is displayed. The main form has three sections: 1. "Group name" with the text "Nhóm 1" and a label "Tên nhóm" pointing to the input field. 2. "Choose privacy" with "Private" selected and a label "Nhóm công khai/riêng tư" pointing to the selection. 3. "Hide group" with "Visible" selected and a label "Mời thành viên nhóm" pointing to the selection. Below these sections is an "Invite friends (optional)" field and a blue "Create" button.

Hình 3. Cửa sổ tạo nhóm

HOẠT ĐỘNG 2

1. Theo em, mạng xã hội có những lợi ích gì khi sử dụng.
2. Nếu một người thiếu hiểu biết khi sử dụng thông tin trên mạng thì điều gì sẽ xảy ra?




KHÁM PHÁ

3 LỢI ÍCH CỦA MẠNG XÃ HỘI

- Mạng xã hội giúp ta có cơ hội kết nối với mọi người trên thế giới.



- Khi có người bình luận, thích thông tin mình chia sẻ, sẽ tạo ra niềm vui
- Sử dụng mạng xã hội để dàng trao đổi, thảo luận về các chủ đề học tập và cuộc sống



- Trên mạng xã hội ta có thể biết thêm một số thông tin



Biết cách viết bài văn



QUY TẮC ỨNG XỬ CHUNG

- ▶ Tôn trọng, tuân thủ pháp luật
- ▶ Lành mạnh
- ▶ An toàn, bảo mật thông tin
- ▶ Trách nhiệm



Biết quy tắc ứng xử trên mạng



KHÁM PHÁ

4 HẬU QUẢ CỦA SỰ THIẾU HIỂU BIẾT TRONG SỬ DỤNG THÔNG TIN TRÊN MẠNG XÃ HỘI

- Nhiều thông tin không đáng tin cậy, không được kiểm soát chặt chẽ, lan truyền một cách nhanh chóng trên mạng xã hội đã gây ra những hậu quả nghiêm trọng: nhiều em nhỏ bắt chước video bạo lực,...





KHÁM PHÁ

4 HẬU QUẢ CỦA SỰ THIẾU HIỂU BIẾT TRONG SỬ DỤNG THÔNG TIN TRÊN MẠNG XÃ HỘI

- Thông tin cá nhân trên mạng có thể bị sử dụng với mục đích xấu, vi phạm quyền riêng tư: gọi điện tống tiền, đe dọa, quảng cáo...

CẢNH GIÁC



KẺ MẠO DANH

- Một số học sinh bị bắt nạt qua mạng, bị áp lực từ những bình luận tiêu cực dẫn đến lo lắng, căng thẳng, trầm cảm.



- Một số học sinh tụ tập đua xe hay làm việc xấu do bị rủ trên mạng xã hội.
- Giao tiếp trực tuyến, sống ảo, dẫn đến sự xa rời giữa người với người trong thế giới thực.



TÓM TẮT BÀI HỌC

- ❖ Sử dụng Facebook có thể nói chuyện trực tiếp với bạn bè hoặc tạo nhóm để cùng học tập, trao đổi, thảo luận.
- ❖ Việc lạm dụng hoặc sử dụng thông tin không đúng cách trên mạng xã hội sẽ mang lại nhiều ảnh hưởng không tốt.



LUYỆN TẬP

Bài 1. Em hãy nêu 4 ví dụ về những việc làm cần tránh khi sử dụng mạng xã hội.

Bài 2. Em hãy tạo một nhóm trên Messenger của Facebook, gửi tin nhắn, gọi video để trao đổi về bài tập được giao làm theo nhóm

Câu trả lời câu 1:

Bốn ví dụ về những việc cần tránh khi sử dụng mạng xã hội là:

- Không công khai các thông tin riêng tư như mật khẩu ngân hàng, mật khẩu thư điện tử hay các thông tin cá nhân khác (địa chỉ nhà, số điện thoại, thư điện tử,...) lên mạng xã hội.
- Không đăng các thông tin khi chưa được công nhận có thật hay không (tin giả).
- Không đăng các thông tin có nội dung bao lức, phản cảm, gây tranh cãi hoặc ảnh hưởng xấu đến một cá nhân nào đó lên mạng xã hội.
- Không đăng các thông tin có nội dung đe dọa, tổn tiền người khác lên mạng xã hội.



VẬN DỤNG

Trong các câu sau, những câu nào đúng?

- 1) Mạng xã hội giúp em giới thiệu bản thân, thể hiện quan điểm
- 2) Sử dụng mạng xã hội quá nhiều dễ dẫn đến trầm cảm, học tập sa sút
- 3) Mạng xã hội là nơi tuyệt đối an toàn, không ai bị lừa hay bị lôi kéo vào những việc làm phạm pháp.
- 4) Mạng xã hội làm tăng tương tác trực tiếp giữa người với người, giảm tương tác trong cộng đồng ảo.

Câu trả lời:

STT	Nội dung	Đúng/Sai
1	Mạng xã hội giúp em giới thiệu bản thân, thể hiện quan điểm.	Đúng
2	Sử dụng mạng xã hội quá nhiều dễ dẫn đến trầm cảm, học hành sa sút.	Đúng
3	Mạng xã hội là nơi tuyệt đối an toàn, không ai bị lừa hay bị lôi kéo vào những việc làm phạm pháp.	Sai
4	Mạng xã hội làm tăng tương tác trực tiếp giữa người với người, giảm tương tác trong cộng đồng ảo.	Sai